

Massivholzplatten 06

	Seite
1-Schichtplatten	93-96
1-Schichtplatten à la Carte	97-102
1-Schicht-Treppentrittplatten	103
Fertige Treppentritte	104-106
1-Schichtplatten keilgezinkt	107-108
Türrahmenplatten B/B	109
3-Schichtplatten	110-113

Massivholzplatten | 1-Schichtplatten

Aufbau	1-Schicht-Aufbau, massiv
Plattenbreite	1210 mm, 1250 mm
Lamellen	durchgehende Lamellen, Lamellenbreite fix ab 40 mm, teilweise auch fallend je nach Verfügbarkeit und Holzart
Verleimung	D3-Verleimung, formaldehydfrei
Oberfläche	geschliffen (Korn 80)
Holzfeuchte	8 % ± 2 %
Qualität Vorderseite	A = praktisch fehlerfrei, prinzipiell ohne Äste, ohne Kern AB = Kirschbaum und Nussbaum mit Splintanteil
Qualität Rückseite	B = Äste, Einläufe, Splint und kleine Fehler zulässig
Lieferzeit	ab Lager 3 bis 8 Arbeitstage, ab Produktion 2 bis 6 Wochen Bitte immer Verfügbarkeit der Formate und Liefertermin anfragen.

Holzart	Länge mm	Stärke mm	CHF/m ²
Ahorn europäisch	0800-1200	19	175.-
	1300-1900		185.-
	2000-3000		202.-
	0800-1200	25	209.-
	1300-1900		221.-
	2000-3000		264.-
	0800-1200	30	329.-
	1300-1900		348.-
	2000-3000		374.-
	0800-1200	40	367.-
	1300-1900		389.-
	2000-3000		420.-
Birke	0800-1200	19	122.-
	1300-1900		127.-
	2000-3000		134.-
	0800-1200	25	158.-
	1300-1900		166.-
	2000-3000		175.-

Massivholzplatten | 1-Schichtplatten

Holzart	Länge mm	Stärke mm	CHF/m ²
Buche gedämpft	0800-1200	19	127.-
	1300-1900		139.-
	2000-3000		149.-
	0800-1200	25	168.-
	1300-1900		175.-
	2000-3000		190.-
	0800-1200	30	221.-
	1300-1900		233.-
	2000-3000		250.-
	0800-1200	40	250.-
	1300-1900		264.-
	2000-3000		286.-
Buche leicht gedämpft mit Kern	0800-1200	19	156.-
	1300-1900		166.-
	2000-3000		180.-
	0800-1200	25	170.-
	1300-1900		178.-
	2000-3000		192.-
	0800-1200	30	259.-
	1300-1900		274.-
	2000-3000		293.-
	0800-1200	40	331.-
	1300-1900		350.-
	2000-3000		379.-
Eiche astig Wildeiche	0800-1200	19	173.-
	1300-1900		202.-
	2000-3000		226.-
	0800-1200	25	235.-
	1300-1900		259.-
	2000-3000		288.-
	0800-1200	30	278.-
	1300-1900		293.-
	2000-3000		314.-
	0800-1200	40	370.-
	1300-1900		391.-
	2000-3000		422.-

Massivholzplatten | 1-Schichtplatten



Holzart	Länge mm	Stärke mm	CHF/m ²
Eiche europäisch	0800-1200	19	216.-
	1300-1900		228.-
	2000-3000		245.-
	0800-1200	25	262.-
	1300-1900		276.-
	2000-3000		298.-
	0800-1200	30	307.-
	1300-1900		324.-
	2000-3000		348.-
	0800-1200	40	408.-
	1300-1900		432.-
	2000-3000		468.-
Erle leicht gedämpft	0800-1200	19	120.-
	1300-1900		132.-
	2000-3000		156.-
	0800-1200	25	180.-
	1300-1900		192.-
	2000-3000		216.-
Esche weiss	0800-1200	19	170.-
	1300-1900		194.-
	2000-3000		214.-
	0800-1200	25	233.-
	1300-1900		247.-
	2000-3000		271.-
	0800-1200	30	283.-
	1300-1900		326.-
	2000-3000		348.-
	0800-1200	40	379.-
	1300-1900		401.-
	2000-3000		432.-

Massivholzplatten | 1-Schichtplatten

Holzart	Länge mm	Stärke mm	CHF/m ²
Kirschbaum europäisch gedämpft	0800-1200	19	307.-
	1300-1900		324.-
	2000-3000		350.-
	0800-1200	25	341.-
	1300-1900		360.-
	2000-3000		396.-
	0800-1200	30	470.-
	1300-1900		497.-
	2000-3000		547.-
	0800-1200	40	578.-
	1300-1900		612.-
	2000-3000		660.-
Nussbaum amerikanisch	0800-1200	19	444.-
	1300-1900		470.-
	2000-3000		506.-
	0800-1200	25	547.-
	1300-1900		578.-
	2000-3000		624.-
	0800-1200	30	677.-
	1300-1900		715.-
	2000-3000		773.-
	0800-1200	40	910.-
	1300-1900		965.-
	2000-3000		1'123.-
Nussbaum europäisch gedämpft	0800-1200	19	324.-
	1300-1900		374.-
	0800-1200	25	444.-
	1300-1900		499.-

Massivholzplatten | 1-Schichtplatten à la Carte

Aufbau	1-Schicht-Aufbau, massiv
Lamellen	durchgehende Lamellen, fallende Lamellenbreite
Lamellenbreite	Plattenstärke 20/25/30 mm von 40 bis 80 teilweise bis 120 mm Plattenstärke 40 mm von 40 bis 120 mm Plattenstärke 50 mm fix 42 mm Plattenstärke 60 mm fix 42 mm *Brauneiche / Sumpfeiche alle Stärken fix 42 mm
Verleimung	D3-Verleimung, formaldehydfrei
Oberfläche	vorgeschliffen (Korn 80-100)
Holzfeuchte	8 % ± 2 %
Qualität Vorderseite	A = praktisch fehlerfrei, prinzipiell ohne Äste, ohne Kern
Qualität Rückseite	B = Äste, Einläufe, Splint, Kern und kleine Fehler zulässig
Lieferzeit	ca. 10 bis 14 Arbeitstage ab Bestellung bzw. bereinigter Auftragsbestätigung

Holzart	Länge mm	Breite mm	Stärke mm	Art-Nr.	CHF/m ²
Ahorn amerikanisch	400-3000	bis 1250	20	06-001372	403.-
			25	06-001373	439.-
			30	06-001374	480.-
			40	06-001375	600.-
			50	06-001376	703.-
			60	06-001916	806.-
Ahorn europäisch	400-3000	bis 1250	20	06-001367	360.-
			25	06-001368	386.-
			30	06-001369	413.-
			40	06-001370	499.-
			50	06-001371	574.-
			60	06-001915	917.-
Akazie gedämpft 	400-3000	bis 1250	20	06-001377	451.-
			25	06-001378	490.-
			30	06-001379	535.-
			40	06-001380	648.-
			50	06-001381	761.-
			60	06-003206	874.-
Arve 	400-3000	bis 1250	20	06-001918	386.-
			25	06-001919	475.-
			30	06-001920	586.-
			40	06-001921	730.-
			50	06-001922	1'058.-


Massivholzplatten | 1-Schichtplatten à la Carte

Holzart	Länge mm	Breite mm	Stärke mm	Art-Nr.	CHF/m ²
Birke	400-3000	bis 1250	20	06-001923	264.-
			25	06-001924	300.-
			30	06-001925	374.-
			40	06-001926	463.-
			50	06-001927	578.-
			60	06-001928	706.-
Birnbaum gedämpft	400-3000	bis 1250	20	06-001382	554.-
			25	06-001383	708.-
			30	06-001384	785.-
			40	06-001385	898.-
			50	06-001386	1'037.-
			60	06-001929	1'198.-
Brauneiche / Sumpfeiche	400-3000	bis 1250	20	06-001387	612.-
			25	06-001388	679.-
			30	06-001389	751.-
			40	06-001390	941.-
			50	06-001391	1'130.-
			60	06-003207	1'320.-
Buche gedämpft	400-3000	bis 1250	20	06-001392	288.-
			25	06-001393	314.-
			30	06-001394	348.-
			40	06-001395	391.-
			50	06-001396	449.-
			60	06-001930	497.-
Buche gedämpft mit Kern	400-3000	bis 1250	20	06-001931	197.-
			25	06-001932	221.-
			30	06-001933	293.-
			40	06-001934	410.-
Buche natur	400-3000	bis 1250	20	06-001397	293.-
			25	06-001398	312.-
			30	06-001399	353.-
			40	06-001400	398.-
			50	06-001401	442.-
			60	06-003208	490.-

Massivholzplatten | 1-Schichtplatten à la Carte

Holzart	Länge mm	Breite mm	Stärke mm	Art-Nr.	CHF/m ²
Eiche europäisch	400-3000	bis 1250	20	06-001402	386.-
			25	06-001403	420.-
			30	06-001404	475.-
			40	06-001405	538.-
			50	06-001406	638.-
			60	06-001937	730.-
Eiche astig	400-3000	bis 1250	20	06-001407	386.-
			25	06-001408	430.-
			30	06-001409	473.-
			40	06-001410	538.-
			50	06-001411	593.-
			60	06-001938	667.-
Eiche geräuchert	400-3000	bis 1250	20	06-001412	706.-
			25	06-001413	792.-
			30	06-001414	876.-
			40	06-001415	1'006.-
			50	06-001416	1'207.-
			60	06-003209	1'409.-
Elsbeere gedämpft	400-3000	bis 1250	20	06-001417	677.-
			25	06-001418	878.-
			30	06-001419	979.-
			40	06-001420	1'116.-
			50	06-001421	1'140.-
			60	06-001939	1'318.-
Erle leicht gedämpft	400-3000	bis 1250	20	06-001942	286.-
			25	06-001943	334.-
			30	06-001944	420.-
			40	06-001945	590.-
			50	06-001946	684.-
			60	06-001947	847.-
Esche weiss	400-3000	bis 1250	20	06-001422	355.-
			25	06-001423	386.-
			30	06-001424	420.-
			40	06-001425	494.-
			50	06-001426	566.-
			60	06-001940	641.-

Massivholzplatten | 1-Schichtplatten à la Carte

Holzart	Länge mm	Breite mm	Stärke mm	Art-Nr.	CHF/m ²
Esche mit Kern	400-3000	bis 1250	20	06-001427	319.-
			25	06-001428	346.-
			30	06-001429	389.-
			40	06-001430	446.-
			50	06-001431	499.-
			60	06-001941	559.-
Kastanie	400-3000	bis 1250	20	06-001432	386.-
			25	06-001433	418.-
			30	06-001434	470.-
			40	06-001435	545.-
			50	06-001436	708.-
Kirschbaum amerikanisch	400-3000	bis 1250	20	06-001442	420.-
			25	06-001443	458.-
			30	06-001444	593.-
			40	06-001445	677.-
			50	06-001446	780.-
			60	06-001948	898.-
Kirschbaum europäisch	400-3000	bis 1250	20	06-001437	504.-
			25	06-001438	586.-
			30	06-001439	626.-
			40	06-001440	732.-
			50	06-001441	833.-
			60	06-001949	955.-
Lärche heimisch 	400-3000	bis 1250	20	06-001950	391.-
			25	06-001951	391.-
			30	06-001952	566.-
			40	06-001953	566.-
			50	06-001954	701.-
Nussbaum amerikanisch	400-3000	bis 1250	20	06-001447	509.-
			25	06-001448	650.-
			30	06-001449	715.-
			40	06-001450	821.-
			50	06-001451	1'085.-
			60	06-001956	1'262.-

Massivholzplatten | 1-Schichtplatten à la Carte

Holzart	Länge mm	Breite mm	Stärke mm	Art-Nr.	CHF/m ²
Nussbaum europäisch gedämpft	400-3000	bis 1250	20	06-001452	780.-
			25	06-001453	833.-
			30	06-001454	974.-
			40	06-001455	1'118.-
			50	06-001456	1'306.-
			60	06-001957	2'232.-
Sipo Mahagoni	400-3000	bis 1250	20	06-001958	449.-
			25	06-001959	535.-
			30	06-001960	696.-
			40	06-001961	818.-
			50	06-001962	1'121.-
			60	06-001963	1'313.-
Teak Burma	400-3000	bis 1250	20	06-001964	1'286.-
			25	06-001965	1'601.-
			30	06-001966	2'038.-
			40	06-001967	2'486.-
			50	06-001968	3'338.-
			60	06-001969	3'972.-
Ulme / Rüster gedämpft	400-3000	bis 1250	20	06-001457	372.-
			25	06-001458	406.-
			30	06-001459	446.-
			40	06-001460	523.-
			50	06-001461	607.-
			60	06-001970	691.-
Wenge	400-3000	bis 1250	20	06-001977	756.-
			25	06-001978	922.-
			30	06-001979	1'183.-
			40	06-001980	1'423.-
			50	06-001981	1'882.-
			60	06-001982	2'225.-
Zebrano	400-3000	bis 1250	20	06-001971	686.-
			25	06-001972	835.-
			30	06-001973	1'070.-
			40	06-001974	1'284.-
			50	06-001975	1'819.-
			60	06-001976	2'150.-

Massivholzplatten | 1-Schichtplatten à la Carte

Zuschläge und Bearbeitungen	CHF/m ^{1/2}
Längen über 3000 mm je nach Verfügbarkeit und Holzart	+ 40 %
Friesbreite fix bis 100 mm	+ 40 %
Fixformatschnitt: formatiert auf Fixmasse gemäss Stückliste (pro m ¹ Kante)	19.-
Kantenbearbeitung: gerundet oder gefast bis max. 5 mm (pro m ¹ Kante)	28.-
Oberflächenbearbeitung beidseitig behandelt: natur lackiert, natur geölt oder farbig geölt (pro m ²)	124.-
Verpackung pro Auftrag bzw. Kommission pauschal	80.-

Massivholzplatten | Treppentrittplatten

Aufbau	1-Schicht-Aufbau, massiv
Lamellen	durchgehende Lamellen, fallende Lamellenbreite von 40 bis 80 mm
Verleimung	D3-Verleimung, formaldehydfrei
Oberfläche	vorgeschliffen (Korn 80-100)
Holzfeuchte	8 % ± 2 %
Qualität Vorderseite	A = praktisch fehlerfrei, prinzipiell ohne Äste, ohne Kern
Qualität Rückseite	B = Äste, Einläufe, Splint, Kern und kleine Fehler zulässig
Lieferzeit	ab Lager 3 bis 8 Arbeitstage, ab Produktion 2 bis 6 Wochen

Holzart	Länge mm	Breite mm	Stärke mm	CHF/m ²
Ahorn europäisch	0800-1900	650	40	274.-
	2000-2500			338.-
Buche gedämpft	0800-1900	650	40	434.-
	2000-2500			154.-
	0800-1900	650	45	170.-
	2000-2500			168.-
Eiche europäisch	0800-1900	650	40	190.-
	2000-3000			331.-
	0800-1900			398.-
Eiche astig	0800-1900	650	45	360.-
	2000-3000			449.-
	0800-1900			312.-
Esche weiss	0800-1900	650	40	338.-
	2000-2500			370.-
	0800-1900			336.-
Kirschbaum europäisch	0800-1900	650	45	348.-
	2000-2500			408.-
Nussbaum amerikanisch	0800-1900	650	40	466.-
	0800-1900			550.-
Nussbaum europäisch	0800-1900	650	40	626.-
	0800-1900			653.-
	0800-1900	650	45	737.-

Massivholzplatten | Fertige Treppentritte

Aufbau	1-Schicht-Aufbau, massiv
Format	900 bis 1700 mm lang, Breite nach Wunsch, fertig bearbeitet
Lamellen	durchgehende Lamellen, fallende Lamellenbreite von 40 bis 80 mm
Trittformen	Rechteckige-, halb- oder ganzgewendelte Treppentritte bearbeiten wir nach Skizze, Schablonen oder Dateien mit genauen Mass- und Winkelangaben.
Kantenbearbeitung	gerundet, gefast oder in Form gefräst
Auffräsungen	Winkelaufgaben, Bohrungen, Einfräsungen für Antigliss-Einlagen, Nuteinfräsungen für Stirnbretter. Auf Wunsch werden Tritt- und Stirnbretter zusammengebaut.
Oberfläche	roh unbehandelt, geölt, lackiert oder nach Ihren Angaben
Verleimung	D3-Verleimung, formaldehydfrei
Holzfeuchte	8 % ± 2 %
Qualität Vorderseite	A = praktisch fehlerfrei, prinzipiell ohne Äste, ohne Kern
Qualität Rückseite	B = Äste, Einläufe, Splint, Kern und kleine Fehler zulässig
Lieferzeit	ca. 2 bis 6 Wochen

Holzart	Stärke mm	Format	Art-Nr.	CHF/m ²
Ahorn europäisch	20	rechteckig	06-001983	379.-
	20	konisch	06-001984	422.-
	25	rechteckig	06-001985	422.-
	25	konisch	06-001986	478.-
	40	rechteckig	06-001987	590.-
	40	konisch	06-001988	655.-
	45	rechteckig	06-001989	658.-
	45	konisch	06-001990	746.-
Buche gedämpft	20	rechteckig	06-001991	317.-
	20	konisch	06-001992	365.-
	25	rechteckig	06-001993	379.-
	25	konisch	06-001994	391.-
	30	rechteckig	06-001995	408.-
	30	konisch	06-001996	442.-
	40	rechteckig	06-001997	422.-
	40	konisch	06-001998	446.-
	45	rechteckig	06-001999	487.-
	45	konisch	06-002000	662.-

Massivholzplatten | Fertige Treppentritte

Holzart	Stärke mm	Format	Art-Nr.	CHF/m ²
Buche natur	20	rechteckig	06-002001	317.-
	20	konisch	06-002002	365.-
	25	rechteckig	06-002003	379.-
	25	konisch	06-002004	391.-
	30	rechteckig	06-002005	408.-
	30	konisch	06-002006	442.-
	40	rechteckig	06-002007	422.-
	40	konisch	06-002008	446.-
	45	rechteckig	06-002009	487.-
	45	konisch	06-002010	662.-
Eiche europäisch	20	rechteckig	06-002011	379.-
	20	konisch	06-002012	422.-
	25	rechteckig	06-002013	391.-
	25	konisch	06-002014	444.-
	30	rechteckig	06-002015	559.-
	30	konisch	06-002016	578.-
	40	rechteckig	06-002017	641.-
	40	konisch	06-002018	677.-
	45	rechteckig	06-002019	677.-
	45	konisch	06-002020	739.-
Eiche astig	20	rechteckig	06-002021	379.-
	20	konisch	06-002022	422.-
	25	rechteckig	06-002023	391.-
	25	konisch	06-002024	444.-
	30	rechteckig	06-002025	559.-
	30	konisch	06-002026	578.-
	40	rechteckig	06-002027	641.-
	40	konisch	06-002028	677.-
	45	rechteckig	06-002029	677.-
	45	konisch	06-002030	739.-
Esche weiss	20	rechteckig	06-002031	379.-
	20	konisch	06-002032	420.-
	25	rechteckig	06-002033	422.-
	25	konisch	06-002034	478.-
	40	rechteckig	06-002035	590.-
	40	konisch	06-002036	655.-
	45	rechteckig	06-002037	655.-
	45	konisch	06-002038	746.-

Massivholzplatten | Fertige Treppentritte

Holzart	Stärke mm	Format	Art-Nr.	CHF/m ²
Kirschbaum europäisch	20	rechteckig	06-002039	379.-
	20	konisch	06-002040	422.-
	25	rechteckig	06-002041	391.-
	25	konisch	06-002042	444.-
	40	rechteckig	06-002043	641.-
	40	konisch	06-002044	720.-
	45	rechteckig	06-002045	715.-
	45	konisch	06-002046	818.-
Nussbaum europäisch	20	rechteckig	06-002047	581.-
	20	konisch	06-002048	598.-
	25	rechteckig	06-002049	684.-
	25	konisch	06-002050	727.-
	40	rechteckig	06-002051	955.-
	40	konisch	06-002052	1'013.-
	45	rechteckig	06-002053	1'049.-
	45	konisch	06-002054	1'135.-

Massivholzplatten | 1-Schichtplatten keilgezinkt

Aufbau	1-Schicht-Aufbau, massiv
Lamellen	keilgezinkte Lamellen, fix 40 mm, auch 20 mm möglich
Verleimung	D3-Verleimung, formaldehydfrei
Oberfläche	geschliffen (Korn 80-100)
Holzfeuchte	8 % ± 2 %
Qualität Vorderseite	A = praktisch fehlerfrei, prinzipiell ohne Äste, ohne Kern
Qualität Rückseite	B = Äste, Einläufe, Splint, Kern und kleine Fehler zulässig
Lieferzeit	ab Lager 3 bis 8 Arbeitstage, ab Produktion 2 bis 6 Wochen Bitte immer Verfügbarkeit und Liefertermin anfragen.

Holzart	Länge mm	Breite mm	Stärke mm	CHF/m ²
Ahorn europäisch	4200-5000	670-1250	19	168.-
	4200-5000	670-1250	26	228.-
	4200-5000	670-1250	32	324.-
	4200-5000	670-1250	40	336.-
	4200-5000	670-1250	45	384.-
Akazie gedämpft	4200-5000	670-1250	19	192.-
	4200-5000	670-1250	26	252.-
	4200-5000	670-1250	32	348.-
	4200-5000	670-1250	40	384.-
	4200-5000	670-1250	45	432.-
Birke	4200	800-1250	19	96.-
	4200	800-1250	26	132.-
Buche gedämpft	4200-5000	670-1250	19	91.-
	4200-5000	670-1250	26	122.-
	4200-5000	670-1250	32	173.-
	4200-5000	670-1250	40	173.-
	4200-5000	670-1250	45	199.-
	4200-5000	670-1250	50	257.-
Buche leicht gedämpft mit Kern	4200-5000	670-1250	19	62.-
	4200-5000	670-1250	26	84.-
	4200-5000	670-1250	40	127.-
	4200-5000	670-1250	45	142.-
Buche natur	4200-5000	670-1250	19	106.-
	4200-5000	670-1250	26	125.-
	4200-5000	670-1250	32	175.-
	4200-5000	670-1250	40	185.-
	4200-5000	670-1250	45	206.-

Massivholzplatten | 1-Schichtplatten keilgezinkt

Holzart	Länge mm	Breite mm	Stärke mm	CHF/m ²
Eiche europäisch	2500-5000	670-1250	19	144.-
	2500-5000	670-1250	26	192.-
	2500-5000	670-1250	32	283.-
	2500-5000	670-1250	40	293.-
	2500-5000	670-1250	45	343.-
	2500-5000	670-1250	50	442.-
Erle leicht gedämpft	4200	800-1250	19	110.-
	4200	800-1250	26	158.-
	4200	800	32	206.-
	4200	800	40	259.-
Esche weiss	4200-5000	670-1250	19	156.-
	4200-5000	670-1250	26	214.-
	4200-5000	670-1250	32	298.-
	4200-5000	670-1250	40	312.-
	4200-5000	670-1250	45	346.-
Kirschbaum europäisch	4200-5000	670-1250	19	168.-
	4200-5000	670-1250	26	223.-
	4200-5000	670-1250	32	298.-
	4200-5000	670-1250	40	341.-
	4200-5000	670-1250	45	372.-
Nussbaum amerikanisch	4200-5000	670-1250	19	312.-
	4200-5000	670-1250	26	420.-
	4200-5000	670-1250	32	576.-
	4200-5000	670-1250	40	636.-
	4200-5000	670-1250	45	696.-
Nussbaum europäisch	4200	800	19	271.-
	4200	800	26	374.-
	4200	800	32	439.-
	4200	800	40	547.-
Sapelli Mahagoni	4200	800	19	230.-
	4200	800	26	302.-
	4200	800	32	370.-
	4200	800	40	463.-

Massivholzplatten | Türrahmenplatten B/B

Aufbau	mehrschichtig
Lamellen	keilgezinkte Lamellen, fix 20 bis 40 mm
Verleimung	D4-Verleimung, formaldehydfrei
Oberfläche	geschliffen (Korn 80)
Holzfeuchte	8 % ± 2 %
Qualität	B = Streichqualität, d.h. Äste, Einläufe, Splint und kleine Fehler zulässig
Lieferzeit	ab Lager 2 bis 5 Arbeitstage, ab Produktion 3 bis 8 Wochen

Holzart	Länge mm	Breite mm	Stärke mm	Art-Nr.	CHF/m ²
Eiche europäisch B/B FSC 100%	2300	800	45	06-001462	175.-
	2800	800	45	06-001463	175.-
	3200	800	45	06-001464	175.-
	2300	800	55	06-001465	216.-
	2800	800	55	06-001466	216.-
	3200	800	55	06-001467	216.-
	2300	800	60	06-001468	235.-
	2800	800	60	06-001469	235.-
	3200	800	60	06-001470	235.-
	2300	800	70	06-001471	274.-
	2800	800	70	06-001472	274.-
	3200	800	70	06-001473	274.-
Buche/Kernbuche B/B FSC 100%	2300	800	45	06-001679	144.-
	3200	800	45	06-001680	144.-
	2300	800	55	06-001677	175.-
	3200	800	55	06-001678	175.-
	2300	800	65	06-001686	206.-
	3200	800	65	06-001687	206.-

Massivholzplatten | 3-Schichtplatten

Aufbau	3-Schicht-Aufbau, 20 mm (5/10/5 mm), 26 mm (5/16/5 mm)
Lamellen	durchgehende Lamellen, fallend von 60 bis 140 mm
Verleimung	D3-Verleimung, formaldehydfrei
Oberfläche	geschliffen (Korn 80)
Holzfeuchte	8 % ± 2 %
Qualität Vorderseite	A = praktisch fehlerfrei, prinzipiell ohne Äste, ohne Kern
Qualität Rückseite	B = Äste, Einläufe, Splint, Kern und kleine Fehler zulässig
Lieferzeit	ab Lager 3 bis 8 Arbeitstage, ab Produktion 2 bis 6 Wochen Bitte immer Verfügbarkeit und Liefertermin anfragen.

Holzart	Länge mm	Breite mm	Stärke mm	Art-Nr.	CHF/m ²
Ahorn europäisch	810	1250	20	06-000823	302.-
	1250	1250	20	06-000824	302.-
	1650	1250	20	06-000825	302.-
	1900	1250	20	06-000826	302.-
	2050	1250	20	06-000827	324.-
	2300	1250	20	06-000828	324.-
	2500	1250	20	06-000829	324.-
	2750	1250	20	06-000830	360.-
	3000	1250	20	06-000831	360.-
	810	1250	26	06-000832	322.-
	1250	1250	26	06-000833	322.-
	1650	1250	26	06-000834	367.-
	2050	1250	26	06-000835	367.-
	2300	1250	26	06-000836	391.-
2500	1250	26	06-000837	391.-	
Birke	810	1250	20	06-000844	230.-
	1250	1250	20	06-000845	230.-
	1650	1250	20	06-000846	230.-
	1900	1250	20	06-000852	230.-
	2050	1250	20	06-000847	259.-
	2300	1250	20	06-000848	259.-
	2500	1250	20	06-000849	259.-
	2750	1250	20	06-001910	293.-
	3000	1250	20	06-001911	293.-
	810	1250	26	06-000856	257.-
	1250	1250	26	06-000857	257.-
	1650	1250	26	06-000858	281.-
	2050	1250	26	06-000859	281.-
	2300	1250	26	06-000860	300.-
2500	1250	26	06-000861	300.-	

Massivholzplatten | 3-Schichtplatten

Holzart	Länge mm	Breite mm	Stärke mm	Art-Nr.	CHF/m ²
Buche gedämpft	810	1250	20	06-000862	238.-
	1250	1250	20	06-000863	238.-
	1650	1250	20	06-000864	238.-
	1900	1250	20	06-000865	238.-
	2050	1250	20	06-000866	259.-
	2300	1250	20	06-000867	259.-
	2500	1250	20	06-000868	259.-
	2750	1250	20	06-000869	300.-
	3000	1250	20	06-000870	300.-
	Buche gedämpft mit Kern	810	1250	26	06-000871
1250		1250	26	06-000872	274.-
1650		1250	26	06-000873	307.-
2050		1250	26	06-000874	307.-
2300		1250	26	06-000875	348.-
2500		1250	26	06-000876	348.-
Buche gedämpft mit Kern	810	1250	20	06-000947	187.-
	1250	1250	20	06-000948	187.-
	1650	1250	20	06-000949	187.-
	1900	1250	20	06-000950	187.-
	2050	1250	20	06-000951	233.-
	2300	1250	20	06-000952	233.-
	2500	1250	20	06-000953	233.-
	2750	1250	20	06-000954	259.-
Eiche europäisch	810	1250	20	06-000889	298.-
	1250	1250	20	06-000890	298.-
	1650	1250	20	06-000891	298.-
	1900	1250	20	06-000892	298.-
	2050	1250	20	06-000893	322.-
	2300	1250	20	06-000894	322.-
	2500	1250	20	06-000895	322.-
	2750	1250	20	06-000896	370.-
	3000	1250	20	06-000897	370.-
	Eiche europäisch	810	1250	26	06-000899
1250		1250	26	06-000900	331.-
1650		1250	26	06-000901	379.-
2050		1250	26	06-000902	379.-
2300		1250	26	06-000903	403.-
2500		1250	26	06-000904	403.-

Massivholzplatten | 3-Schichtplatten

Holzart	Länge mm	Breite mm	Stärke mm	Art-Nr.	CHF/m ²	
Eiche astig gekittet	810	1250	20	06-000905	264.-	
	1250	1250	20	06-000906	264.-	
	1650	1250	20	06-000907	264.-	
	1900	1250	20	06-000908	264.-	
	2050	1250	20	06-000909	312.-	
	2300	1250	20	06-000910	312.-	
	2500	1250	20	06-000911	312.-	
	2750	1250	20	06-000912	348.-	
	3000	1250	20	06-000913	348.-	
Erle leicht gedämpft	810	1250	20	06-000920	187.-	
	1250	1250	20	06-000921	187.-	
	1650	1250	20	06-000922	187.-	
	1900	1250	20	06-000923	187.-	
	2050	1250	20	06-000924	199.-	
	2300	1250	20	06-000925	199.-	
	2500	1250	20	06-000926	199.-	
	2750	1250	20	06-000927	235.-	
	3000	1250	20	06-000928	235.-	
Esche weiss <small>neu</small>	810	1250	20	06-000862	298.-	
	1250	1250	20	06-000863	298.-	
	1650	1250	20	06-000864	346.-	
	2050	1250	20	06-000866	346.-	
	2300	1250	20	06-000867	372.-	
	2500	1250	20	06-000868	372.-	
	810	1250	26	06-000871	322.-	
	1250	1250	26	06-000872	367.-	
	1650	1250	26	06-000873	367.-	
	2050	1250	26	06-000874	391.-	
	2300	1250	26	06-000875	391.-	
	2500	1250	26	06-000876	391.-	
	Kirschbaum europäisch	810	1250	20	06-000962	338.-
		1250	1250	20	06-000963	338.-
		1650	1250	20	06-000964	372.-
2050		1250	20	06-000965	372.-	
2300		1250	20	06-000966	401.-	
2500		1250	20	06-000967	401.-	

Massivholzplatten | 3-Schichtplatten

Holzart	Länge mm	Breite mm	Stärke mm	Art-Nr.	CHF/m ²
Nussbaum amerikanisch	810	1250	20	06-000968	624.-
	1250	1250	20	06-000969	624.-
	1650	1250	20	06-000970	660.-
	1900	1250	20	06-001912	660.-
	2050	1250	20	06-000971	684.-
	2300	1250	20	06-000972	684.-
	2500	1250	20	06-000973	684.-
	2750	1250	20	06-001913	768.-
	3000	1250	20	06-001914	768.-
Nussbaum europäisch	810	1250	20	06-000979	569.-
	1250	1250	20	06-000980	576.-
	1650	1250	20	06-000981	595.-
	2050	1250	20	06-000982	614.-
	2300	1250	20	06-000983	629.-
	2500	1250	20	06-000984	646.-